

Распечатать сертификат прививки от COVID-19 можно в личном кабинете портала Госуслуги. Вы должны быть зарегистрированы на портале и иметь подтвержденную учетную запись. Памятка «Как оформить госуслуги не выходя из дома» находится на нашем сайте https://mydoc49.ru/esia/to_issue_public_services/. Для корректного отображения сертификата на русском и английском языках проверьте актуальность данных российского и заграничного паспорта в разделе «Документы».

gosuslugi.ru Портал государственных услуг Российской Федерации

Для граждан Магадан г RUS

госуслуги Услуги Оплата Поддержка Личный кабинет

Попробуйте бета-версию новых Госуслуг

Защитите себя и своих близких!
Сделайте прививку от COVID-19

Введите название услуги или ведомства

Вход в Госуслуги
Войдите или зарегистрируйтесь, чтобы получить полный доступ к электронным госуслугам

Рекомендуем для жителей Магаданской области

- Проверка штрафов
- Получение загранпаспорта
- Родители и дети
- Справка об отсутствии судимости
- Запись к врачу
- Восстановление документов

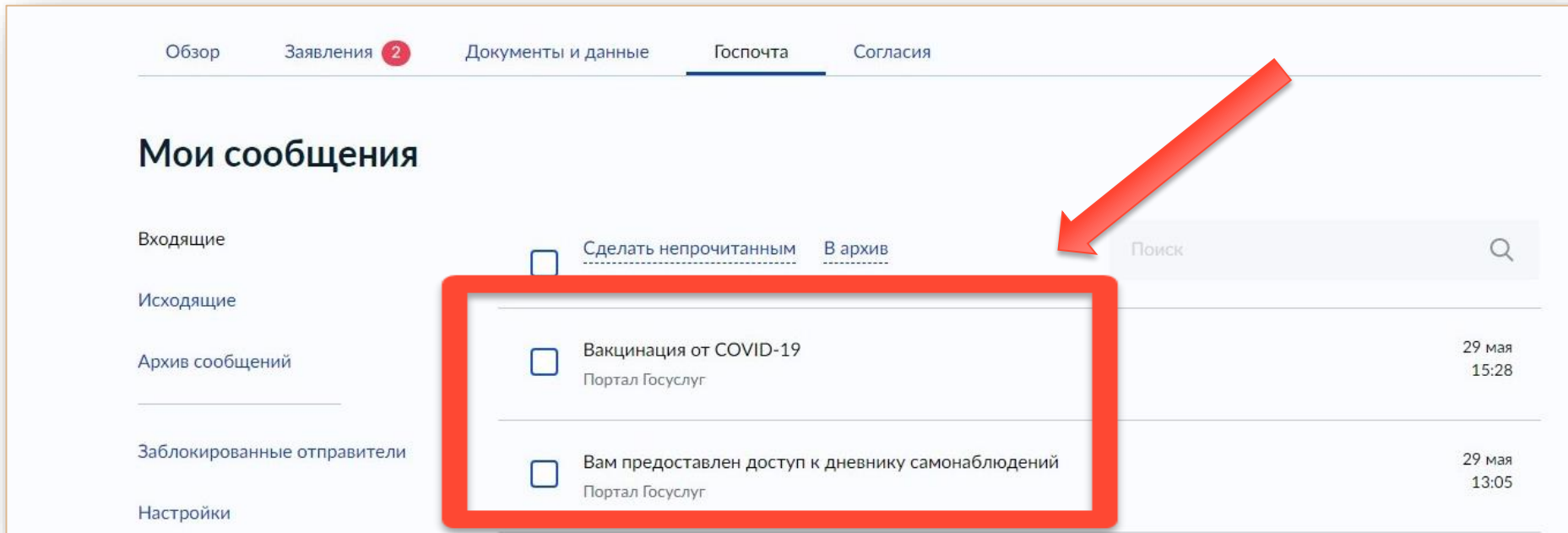
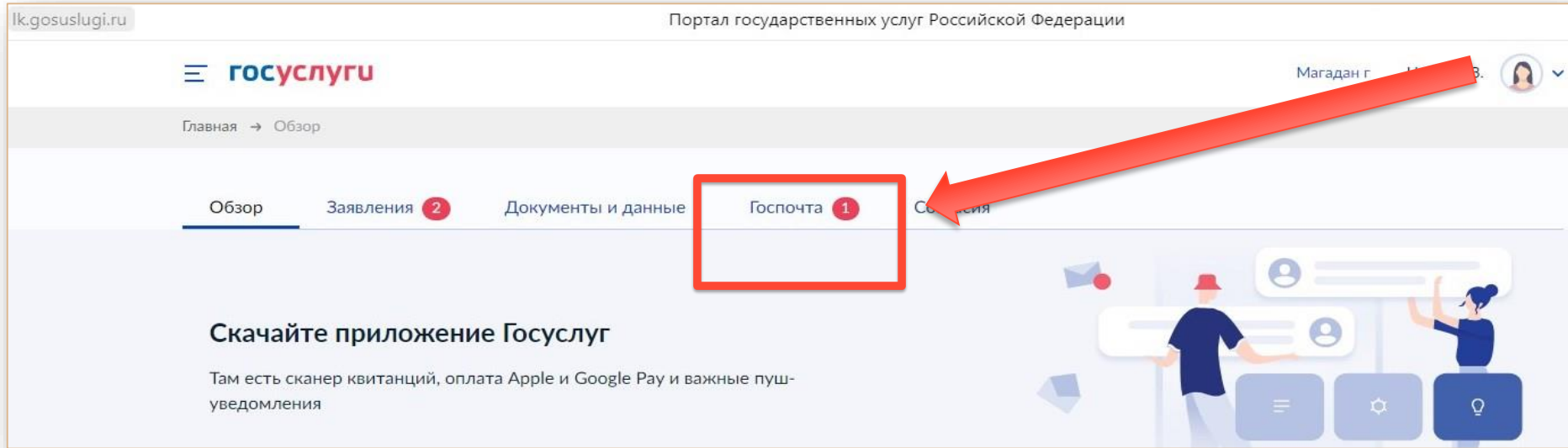
Поступайте в вуз онлайн
Подайте заявление не выходя из дома

Войти

Зарегистрироваться

[Как зарегистрироваться](#)

После второй прививки на портале «Госуслуги» электронный сертификат автоматически сформируется системой в личном кабинете. Найти его можно в разделе «Госпочта».



[← Назад](#)

- **Вам предоставлен доступ к дневнику самонаблюдений**

от Портал Госуслуг

Вам предоставлен доступ к Дневнику самонаблюдений, предназначенный для сохранения важной информации о вашем самочувствии после введения вакцины. Просим Вас заполнить этот дневник при возникновении любых симптомов или заболеваний после вакцинации. Это необходимо, чтобы врачи могли вовремя реагировать и правильно оценивать ситуацию. В случае необходимости, возможно, им потребуется связаться с вами для уточнения информации.

Обращаем ваше внимание на необходимость заполнения сведений о своём самочувствии в дневник самонаблюдений в соответствии с рекомендованным графиком (на **1, 2, 3, 7, 14, 21, 22, 23, 28, 42** дни после введения первой дозы вакцины), а также при возникновении любых заболеваний, о фактах приёма лекарственных средств, наступлении беременности и родов (для женщин).

[Перейти в дневник](#)

После перехода в дневник самонаблюдений и заполнения анкеты, вам станет доступен сертификат в виде PDF-формата и QR – кода.



ВАКЦИНАЦИЯ COVID-19 СЕРТИФИКАТ №

ПЕРСОНАЛЬНЫЕ ДАННЫЕ
ФИО
ДАТА РОЖДЕНИЯ

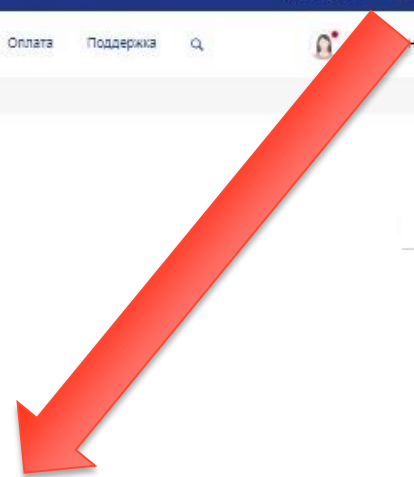
ПЕРВАЯ ВАКЦИНАЦИЯ
ДАТА ВВЕДЕНИЯ ВАКЦИНЫ
ПРЕПАРАТ

ВТОРАЯ ВАКЦИНАЦИЯ
ДАТА ВВЕДЕНИЯ ВАКЦИНЫ

QR-КОД СЕРТИФИКАТА ВАКЦИНАЦИИ



[СКАЧАТЬ СЕРТИФИКАТ В PDF](#)



Считайте QR-код
убедитесь, что данные
указаны верно.
Это можно сделать
смартфоном с экрана
компьютера или с другого
смартфона

Скачайте сертификат в
формате PDF



Распечатайте на
обычном принтере



Сертификат профилактической прививки от COVID-19

Персональные данные

QR-код сертификата
вакцинации

